

令和8年度

入学のしおり

保護者会資料



所沢市立西富小学校

所沢市岩岡町676-1

TEL 2922-3316

FAX 2922-7213

URL <http://www.tokorozawa-stm.ed.jp/nisitomi-eh/>

I 新入学児童保護者会（13：40～15：00）

（進行：主幹）

- | | | |
|------------------|-------|----------|
| 1. 挨拶 | | 櫻井 昇一 校長 |
| 2・子育て講座 | 13：45 | 柳下 高明 先生 |
| 3. 入学に関する説明 | 14：20 | |
| ① 学校での生活について | | 校長 |
| ② 交通安全について | | 交通指導員 |
| ③ PTA役員仕事について | | PTA役員 |
| ④ 健康な学校生活をおくるために | | 養護教諭 |
| ⑤ 諸手続きについて | | 事務担当 |
| ⑥ 入学の心得について | | 1年担任 |
| ⑦ 学用品について | | 1年担任 |
| ⑧ 登下校について | | 1年担任 |
| 4. 諸連絡 | | 主幹 |

II 下校引率についての話し合い（15：00～15：30）

保護者会終了後、下校班毎に分かれて引率当番（毎日2名）について話し合います。学童に通う方も話し合いに参加してください。

〈色〉 水色 赤ABC ピンク 黄色 オレンジ 緑

※ 入学式当日配布する名札に下校地区別に色のシールをはりつけます。
お子さんと地区の色を確認しておいてください。

※ 地図に名前シールを張ったか確認してください。

III 学用品の販売（15：30～）

話し合い終了後、体育館後方で学用品の販売があります。



令和7年度 所沢市立西富小学校 グランドデザイン

学校教育目標

進んで学ぶ子 思いやりのある子 たくましい子
かしこく なかよく たくましく

目指す学校像

『夢と希望を持って学び合い支え合う学校』

児童にとって 【安心できる学校】 友達や教師とともに学び合う学校
保護者にとって 【信頼できる学校】 子どもを安心して預けられる安全な学校
教職員にとって 【学び合う学校】 同僚から謙虚に学び合う学校
地域にとって 【大切な学校】 信頼と誇りを持てる大切な学校

目指す児童像

『学び合い、支え合う子どもたち』

- 自ら課題や問題を解決できる子
- 相手を思いやる心をもって生活できる子
- 心と身体を鍛え、何事にも逃げずにやりぬく子

目指す教職員像

『支え合い、学び続ける教職員集団』

- 児童一人一人の人権と個性を尊重する教職員
- 資質・指導力の向上を目指す教職員
- 全体の奉仕者として使命を全うする教職員

学校経営の重点

児童の人格の形成（知徳体の育成）に向け、全教職員の創意工夫と愛情あふれる教育活動の推進

- (1) 確かな学力の育成
 - ・「主体的・対話的で深い学び」を実現させる学習の取組
 - ・一人一人の学力を伸ばす教育の推進
 - ・ICTを活用した情報活用能力の育成
- (2) 豊かな心と健やかな体の育成
 - ・学年・学級経営を基本に生徒指導・教育相談・特別支援教育の充実
 - ・人権教育の充実
 - ・道徳教育の充実
 - ・保健指導、体育指導、食育の充実
- (3) 地域と連携・協働した学校づくりの推進
 - ・家庭、地域の教育力を効果的に生かした取組の推進
 - ・幼保小連携、小中連携、県立高校との連携・交流
 - ・歴史ある西富小学校を母校として大切にする150周年記念事業の実施
- (4) 質の高い学校教育と教育環境の充実
 - ・教職員の資質、能力の向上
 - ・学校の組織運営の改善
 - ・教職員による不祥事の根絶に向けた取組の推進
 - ・教育環境の整備と危機管理体制の構築

西富小学校の歴史

開校年月日	明治 9 年 10 月 20 日	武蔵野学校として創立（北岩岡村宝泉寺に仮校舎）
	明治 19 年 4 月 1 日	学校令改正により3校を合併し、武蔵野学校を第一教場となる
	大正 2 年 4 月 1 日	富岡村3学区合併、富岡尋常小学校と改め、本校は第1分教場となる
	大正 12 年 4 月 1 日	第1分教場として現在地に移転
	昭和 24 年 4 月 1 日	校舎を新築落成し、6年生までを収容
	昭和 31 年 4 月 1 日	富岡小学校より分かれ独立し、所沢市立西富小学校となる
開校記念日	昭和 31 年 4 月 15 日	校旗を受け、開校記念日と定める（村の大祭）
校歌制定	昭和 31 年 11 月 23 日	校歌を制定し、独立記念祝賀式を挙行
新校舎落成	昭和 41 年 8 月 26 日	防音鉄筋3階建（普通教室6、特別教室3）
第1期増築工事	昭和 46 年 5 月	4階建7教室（校地面積14170㎡）
プール完成	昭和 46 年 7 月	25メートル（9382㎡）
第2期増築工事完成	昭和 48 年 9 月 6 日	4階建8教室、特別教室4教室（校舎全体面積3914㎡）
体育館新築工事落成	昭和 50 年 2 月 28 日	（屋内運動場822㎡）（屋外運動場9382㎡）
創立100周年記念式典	昭和 50 年 5 月 23 日	体育館新築落成記念式典を併せて挙行
創立120周年記念式典	平成 9 年 2 月 14 日	会場：所沢市民文化センター（ミュージズ）
コンピュータ室新設	平成 9 年 8 月	デスクトップ15台設置 平成11年1月ネット回線接続、職員室 平成12年 調べ学習室
コンピュータ更新増設	平成 14 年 8 月	デスクトップ型 21 台 平成20年夏更新 ノート型 21 台・サーバ1台
正門改修	平成 16 年 9 月	正門を1m西に移設し、舗装を改修
教室改修	平成 17 年 3 月	6教室のロッカーを改修 平成18年3月 裏門の改修
プール改修	平成 18 年 5 月	本体シート改修
防球ネット新設	平成 19 年 6 月・9 月	正門前及び校庭南側
非常階段改修	平成 20 年 3 月	塗装改修
校地取得	平成 20 年 10 月	消防団倉庫跡地取得により校地面積84m ² 増加
土俵設置	平成 21 年 5 月	新 設
耐震工事	平成 21 年 8 月	校舎・非常外階段設置 平成22年8月 東階段・防火区画工事
創立140周年記念式典	平成 27 年 10 月 16 日	西校舎・職員トイレ改修
エアコンの設置完了	令和 2 年 3 月	普通教室・特別教室（家庭科室・図工室・理科室）
特別支援学級の設置	令和 6 年 4 月 1 日	特別支援学級 知的新設
第1回学校運営協議会	令和 7 年 5 月14日	学校運営の基本方針等について検討
創立150周年記念式典	令和 7 年11月22日	公開音楽会と併せて実施

1 生活面の準備

小学校では、幼稚園や保育園に比べて在校時間も長く、また集団の規模も大きくなるため、入学当初の子どもにとっては精神的にかなりの負担があるはずです。中には、体の不調を訴える子どもが出てくる場合があります。子どもたちがスムーズに楽しい学校生活をスタートできるよう、特に次のことに留意していただきたいと思います。

(1) 自分のことは自分で出来るようにしましょう。

- ・自分の持ち物がわかる。
- ・一人ですばやく洋服の脱ぎ着が出来る。
- ・自分の持ち物を片付けられる。
- ・一人でトイレができる。

(2) 生活時間を規則正しく、リズムのあるものにしましょう。

- ・起床、就寝時刻を決めて守る。(睡眠は10時間くらい)
- ・朝の時間を大切に 登校する1時間前には起きる。
起こされるのではなく自分で起きる。
朝食をとり、排便を済ませる。

＊朝型の生活をして大脳を目覚めさせることが、学習準備の第一歩です。

(3) 食事は偏食なく、できるだけ時間内に食べられるようにしましょう。

(給食を食べる時間は約20分間です)

(4) 基本的な言葉づかいやあいさつを身につけましょう。

- ・呼ばれたら「はい」と返事ができる。(姓で呼ばれてもできるように)
- ・自分からあいさつができる。

2 学習面の準備

学校はわからないことを学ぶところです。わからなくても少しも不安に思うことはありません。“わからないこと”が、“わかる”感動を通して、子どもたちは学習への意欲が湧き、力をつけていきます。

入学前にあれもこれもと焦らず、次の3点にご留意いただきたいと思います。

- (1) 自分の名前をひらがなで読み書きできる。
- (2) 人の話をしっかり聞くことができる。
- (3) 先生や友達とはずかしがらずに話しができる。

令和 8 年度学用品の購入について

1 学校指定品

	品名	金額	取扱店
1	体育着（半袖 男女兼用 120・130）	2500 円	山中運動具店 元町 21－26 2922-1212
	体育着（半袖 男女兼用 140・150）	2700 円	
	体育着（半袖 男女兼用 大人サイズ S）	2950 円	
2	クォーターパンツ（男女兼用 120、130）	2450 円	
	クォーターパンツ（男女兼用 140、150）	2650 円	
	クォーターパンツ（男女兼用 大人サイズ S）	2850 円	
3	体育帽子（フリーサイズ 学年色：新一年 青色）	700 円	
4	体育着名札（大 8×13cm）	140 円	
	体育着名札（小 5×8cm）	110 円	
5	連絡帳（B5 サイズ）	150 円	小山日進堂 泉町 1856 - 1 2923－0271
6	連絡袋（A4 サイズ）	330 円	
7	ソフト下敷き（A4 サイズ）	330 円	
8	クレパス（サクラ 16 色 ボタン付きケース）	800 円	
9	クーピー（サクラ 12 色＋3 色 ボタン付きケース）	900 円	
10	のり（アラビックヤマト）	170 円	

2 準備していただきたいもの

	品名	取扱店参考価格 （小山日進堂）
1	算数ブロック （新 2 年生・新 3 年生の兄弟のものがあればそれでも可）	720 円
2	鉛筆 6 B（硬筆用）×2 本、4 B×5 本	630 円
3	消しゴム	60 円
4	赤鉛筆	70 円
5	防災頭巾 本体	2100 円
6	防災頭巾カバー（紺）	1100 円
7	計算カード（兄弟のものがあればそれでも可）	340 円
8	はさみ	570 円
9	軽量粘土	580 円
10	軽量粘土ケース	280 円
11	粘土板	420 円
12	上履き（体育館兼用 各サイズ 白 16 cm～） （取扱店：山中運動具店）	2150 円

3 その他

- * 筆箱（箱型）…あまり大きいものは避け、できるだけ簡素なもの
- * 入学後、引き出し、国語ノート、算数ノート等の集金を行います。
- * 自由帳…PTA より（新入児保護者説明会で配布予定）
- * 1 年生は登校の際、体育帽を白にして登校してください。
- * 記載の取扱店以外で購入しても構いません。

＊ ＊ ＜学用品取扱店地図＞

- ①小山日進堂 (2923-0271) … 連絡帳・ノート・はさみ・のり・粘土・名札
 ②山中運動具店 (2922-1212) … 体育着・体育帽子
 なかよし狭山ヶ丘店 (2926-0741) … 水着 ※狭山ヶ丘駅東口ローター



3. 用意していただきたいもの

★名前をつける - すべての持ち物に必ず名前を書いて下さい。

①給食袋

※入れるもの

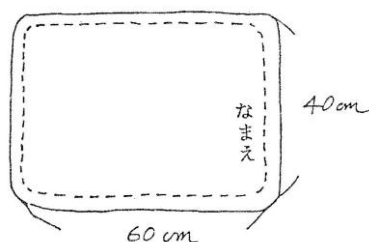
＜ナプキン・布マスク・はし・はし箱・ハンカチ＞



※ひもは、輪と同じくらい(長いとかけた時に床についてしまいます。)予備のセットをご用意いただくとよいかと思います。

②ナプキン

※2～3枚作っておくと洗い替えに便利です。
(毎日取り替えます)

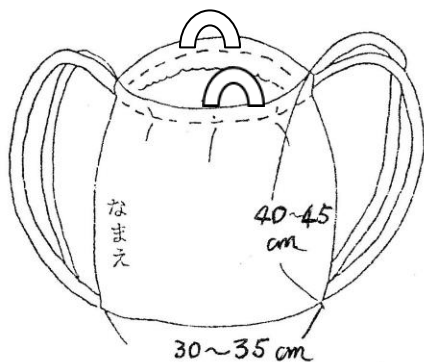


④防災頭巾

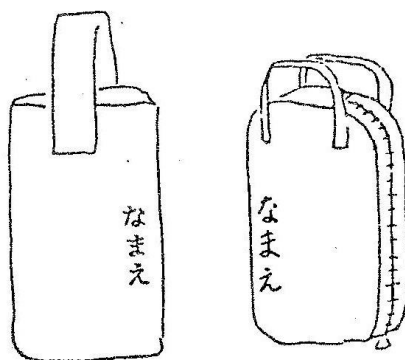
※市販の物を使用していますが、手作りでも結構です。

③体育着袋

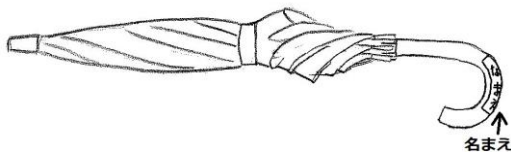
ランドセルを背負った上に、更にこのナップサックを背負うようになります。
お子様の体に合わせてお作り下さい。



⑤上履き入れ



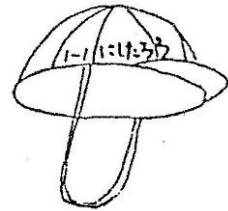
⑥かさ（置き傘 と 雨の日用）



※柄の上部に記名して下さい。
(傘立てに入れたままで、上から見て名前を確認できるように)

置き傘も黄色の同様の傘の用意をお願いします。

⑦ 体育帽

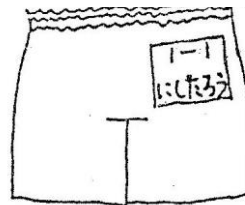


※内側の白地の所に記名して下さい。

⑧体育着

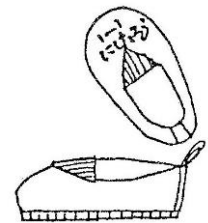


※**後ろ**に布を縫い付けてください。
(10×7 cm)



※はがき大の白い布に黒で名前を書き、
体育着の**胸**に縫いつけて下さい。
(15×10cm)

⑨うわばき



※後ろにも記名して下さい。

⑩手提げ袋



※B4サイズが入るくらい
図書の本などを入れます。

⑪道具袋



縦 25 cmくらい

横 20～23 cmくらい

ハサミ、のり、算数ブロック
(三角定規) などを入れます。

☆教科書は入学式当日に配布します。

☆体育帽を白にして登校の際に被ります。入学式の日のかぶらず登校して下さい。

登下校について

1 登校

全児童が、地区別に通学班で集団登校します。

- (1) 集合時間を守りましょう。(8:00～8:10の間に校門に入る)
- (2) 安全のため体育帽(白)をかぶって通学します。名札は左胸に。
- (3) 出席・欠席等の連絡は、アプリ(テトル)を用いて行います。詳細は入学してからお知らせをご覧ください。
遅刻は必ず保護者とともに登校ください。早退はお迎えをお願いします。
- (4) 登校中、忘れ物に気づいても取りには戻りません。
- (5) 荷物は、できるだけ手に持たないようにします。

*** 通学班の班長に、集合の時間と場所を確認しておいてください。**

2. 下校

年間を通して、地区別に学年合同の班で集団下校します。

4月からゴールデンウィーク前までの期間は当番の保護者の方に引率していただけます。注意点は以下の通りです。なお、ゴールデンウィーク明け頃から、児童のみで下校する予定です。児童のみで安全に下校できるようにご指導ください。

- (1) 引率当番の保護者の方が2名(又は1名)で、学校から送り届け地点まで引率します。
- (2) 送り届け地点は、1週毎に学校に近くなります。
- (3) 下校時刻は、P10ー引率当番表をご覧ください。
- (4) 下校時刻が変更する場合は、前もって学年だより等でお知らせします。

下校班

シールの色	地 区 (目安なので変更もあります)	4月中の送り届け地点
紫+(地区の色)	学童	学童の先生に引率していただきます
水色	<u>新道路より北側(西富小側)</u> 岩岡町+東海自治会館 西田薬局周辺	東海自治会館入口(1、2週目)
赤色	<u>新道路より南側(向陽中側)</u> エステートピアまで直線A 西田薬局より南側 B 武台公園 C	信号機(1、2週目)
黄色	<u>北中公園周辺よりユニクロ方面</u> 北中2丁目	北中公民館(1週目) 西田薬局(2週目)
ピンク	岩岡町、上岩	鉄塔(1週目) 中野様宅前手押し信号(2週目)
オレンジ	向陽ハイツ、エステ	エステ入口(1週目) ローソンスリーエフ(2週目)
緑色	北田、上岩、岩岡町	北田自治センター前信号(1週目) 所沢元氣保育園入口(2週目)

北岩岡は、通学班名を上岩としています。

3. 4月の引率当番表

(話し合って氏名・連絡先を記入してください)

日	曜	学習 時間	下校時刻 (頃)	行事等	引率者氏名 (TEL)		送り届け 地点
8	水	2	12:00	特短 入学式・始業式	通学班で下校します		第1週目
9	木	4	12:00	特短4 一斉下校			
10	金	3	11:45	2～6給食開始	名前 TEL ()	名前 TEL ()	
13	月	3	11:45	懇談会5・6年	名前 TEL ()	名前 TEL ()	第2週目
14	火	3	11:45	懇談会3・4年	名前 TEL ()	名前 TEL ()	
15	水	3	11:45	懇談会1・2年	名前 TEL ()	名前 TEL ()	
16	木	3	11:45		名前 TEL ()	名前 TEL ()	
17	金	3	11:45		名前 TEL ()	名前 TEL ()	
20	月	4	13:25	1年給食開始	名前 TEL ()	名前 TEL ()	第3週目
21	火	4	13:25	群開き集会・スマイル班遊び	名前 TEL ()	名前 TEL ()	
22	水	4	13:25	地域訪問①	名前 TEL ()	名前 TEL ()	
23	木	4	13:25		名前 TEL ()	名前 TEL ()	
24	金	4	13:25	地域訪問② 1年生を迎える会	名前 TEL ()	名前 TEL ()	
27	月	4	13:25	5年林間学校説明会	名前 TEL ()	名前 TEL ()	第4週目
28	水	4	13:25		名前 TEL ()	名前 TEL ()	
30	木	4	13:25	心電図	名前 TEL ()	名前 TEL ()	
1	金	4	13:25		名前 TEL ()	名前 TEL ()	

○ 引率当番の方は、下校班の列の前と後ろについてください。

○ 行事予定は変更する場合があります。下校時刻を含め、4月の「学年だより」で確認してください。

現時点での令和7年度の予定です。内容は変更になる場合があります。

日課表							
	月	火	水	木	金	特別日課 (地域訪問・個人面談・始終業式等)	
8:00～	登校					登校	
8:20～ 8:35	スキルアップ タイム (国語)	読書タイム	全校朝会 体育朝会 児童朝会 音楽朝会	スキルアップ タイム (算数)	①すくすくタイム(保健) ②学年学級の時間 ③音楽タイム(音楽) ④学年学級の時間	朝の会・健康観察	
8:35～ 8:45	朝の会・健康観察					1	8:30～ 9:15
8:45～ 9:30	1						2
9:40～ 10:25	2					あおぞら	
10:25～ 10:45	あおぞらタイム						3
10:45～ 11:30	3					4	
11:40～ 12:25	4						給
12:25～ 13:10	給食					学級清掃	12:50～ 13:05
13:10～ 13:25	清掃			木曜日のみ 清掃なし 13:10～ 13:55 5時間目 14:05～ 14:50 6時間目 15:05～ 15:50 委・ク 15:55		5	13:05～ 13:50
13:25～ 13:45	昼休み						
13:45～ 14:30	5					6	14:00～ 14:45
14:35～ 15:20	帰りの会 14:30～ 14:40	6					
15:20～ 15:30	帰りの会				帰りの会	短縮日課下校時刻 短3・・・11:45 短4(給食あり・そうじなし)・・・13:25 短4(給食あり・そうじあり)・・・13:40 短5・・・14:45	
下校時刻	14:50	15:40	15:40		15:40	特別短縮日課下校時刻 特短3・・・11:25 特短4(給食あり・そうじなし)・・・13:05 特短4(給食あり・そうじあり)・・・13:20 特短5・・・14:05	

☆1年生の給食開始は4月20日(月)です。

☆4月20日(月)～5月8日(金)は、毎日4時間授業となります。

☆5月11日(月)以降は通常の5時間授業となります。

詳しい日課・下校時刻については、入学式の日以降に配布される「学年だより」をご確認ください。

保健関係について

保健室より



西富小保健室の 佐藤 と申します。どうぞよろしくお願いいたします。

1 入学前の健康について

- ①治療のおすすめをもらった人は、入学前までに専門医の診察を受けてください。
- ②現在、何らかの病気で医師の指導(薬服用も含む)を受け、学校で管理が必要な場合は、「学校生活管理指導表」の提出をお願いします。(心臓・腎臓・肝臓・糖尿・川崎病、結核など)
- ③規則正しい生活をしましょう。
 - ・排便習慣 ・十分な睡眠(早寝、早起き) ・朝食を必ず食べる
 - ・はみがき(食後) ・手洗い、うがいの習慣
- ④登校前の健康観察をしましょう。
 - ・朝、いつもと様子がちがうときはお子さんに話を聞き、検温してください。
 - ・熱のあるときや具合の悪いときは、無理して登校させないでください。

2 保健室の利用について

①学校でケガをしたとき

保健室では、学校で起こったけがについて応急手当のみ行います。その後の治療についてはご家庭または、医療機関でお願いします。ご家庭でのけがはご家庭でお願いします。

○軽いけがのとき………保健室で処置 → 家庭で様子を見てください。

○医療を必要とするとき……保健室で処置 → 受診したほうが良いと判断した場合は、保護者に連絡を取り受診の相談・決定をさせていただきます。(保護者の方には学校または病院へ来ていただきます。)

②学校で体調が悪くなったとき

○具合の悪いとき………保護者に連絡 → 迎えに来ていただきます。

休息の場合 原則 1 時間までとしています。その時によって対応します(薬はありません)

早退の目安 ・ 1 時間休養しても快復しない ・ 発熱(37.5℃以上)
 ・ 授業を受けることが困難 ・ 感染症の疑いなどの場合

早退の場合 保護者(もしくは祖父母等の親戚)の方にお迎えをお願いしています。安全のため、小学生のうちには一人で下校させることができませんのでご了承ください。

* 連絡は『緊急連絡カード』に基づいて対応します。

* 連絡先に変更があったときは、早めに担任へお知らせください。

***西富小の電話番号** 学校：04-2922-3316

携帯①：080-3752-2554 携帯②：080-7552-1952 携帯③：070-3166-1878

登録をお願いいたします(携帯①、②、③は学校からの発信専用です。学校への連絡は固定電話へお願いします。)

本日お配りした書類です!

3 保健関係書類

①保健調査票（横見開き A3 のもの）

- ・お子さまの健康状態を知り、健康診断の資料としたり、今後の健康指導に役立てたりします。

②緊急連絡カード

- ・お子さまの具合が悪くなった際に、保護者の方に連絡するために使用します。
- ・緊急時にはこのカードを持参し、病院との情報交換等に使用します。保健調査票と重複する内容もありますが、ご記入をお願いいたします。

③日本スポーツ振興センター加入同意書

- ・日本スポーツ振興センターの概要につきましては、「4 独立行政法人日本スポーツ振興センターへの加入について」をご確認ください。

④心臓検診レポート（縦見開き A3 のもの）

- ・心電図検査を実施するにあたり、事前調査が必要になります。配布した心臓検診レポートに必要な事項を記入の上、ご提出をお願いいたします。
- ・両面に記入欄がありますので、記入例を見ながら記入漏れのないようご記入ください。

入学式（4/8）にすべての書類を家庭連絡袋に入れ、受付でご提出ください。

4 独立行政法人日本スポーツ振興センターへの加入について

適用の範囲	<ul style="list-style-type: none"> ・学校の管理下でのけが（家を出発→学校生活→家へ帰宅するまでのけが） ・健康保険を使用して治療し、総医療費が 500 点（あるいは 5,000 円）以上
給付対象外	<ul style="list-style-type: none"> ・治療完了時に、総医療費が 500 点（あるいは 5,000 円）未満の場合 ・保険診療以外で治療を受けた場合（漢方治療や歯のけがでの自由診療等） ・事故発生日から 2 年間請求手続きをしなかった場合（時効扱い）
掛け金	・年間 920 円/一人 うち 保護者負担 460 円（5 割） 市負担 460 円（5 割）
請求の手順	<p>①学校でケガをして病院を受診した場合には、学校へご連絡ください。 必要な書類をお渡しします。</p> <p>②医師に記入してもらう書類と保護者に記入していただく書類があります。 内容を確認していただき、それぞれご記入をお願いいたします。</p> <p>③記入した書類一式を学校へご提出ください。学校から申請をいたします。 ※申請は原則ひと月ごとになっております。月をまたぐ治療となる場合には、月末に学校へ書類をご提出ください。受け取りましたら翌月分の書類をお渡しいたします。</p>
備考	<ul style="list-style-type: none"> ・全国ほとんどの学校で加入しています。所沢市内の小中学校では、保護者の方に了解をいただき、学校で集金をして一括加入をしています。 ・給付金は、<u>総医療費の 4 割支給</u>されます。 ・所沢市内の病院であれば、他の医療費助成制度（子ども医療費助成・一人親家庭等）と併用ができます。併用した場合は、<u>給付金（総医療費の 4 割）のうち、自己負担分（総医療費の 3 割）は市へ返金となり、見舞金分（総医療費の 1 割）が保護者に給付</u>されます。

5 感染症による出席停止について

出席停止の病気（学校感染症）

☆出席停止 感染力が強い病気にかかった時に、ほかの児童にうつらないようにするため、本人の登校を停止するもの

☆注意点 必ず医師の診断を受けての措置となります。診断された場合は早急に学校へご連絡ください。医師に書いていただく診断書等は必要ありません。

☆学校で流行しやすい感染症

- ・水痘（水ぼうそう） ・流行性耳下腺炎（おたふくかぜ）
- ・風疹（3日はしか） ・麻疹（はしか） ・伝染性紅斑（りんご病）
- ・インフルエンザ ・溶連菌感染症 ・感染性胃腸炎
- ・流行性角結膜炎 ・咽頭結膜熱（プール熱） ・新型コロナウイルス感染症等
- ・その他、医師の指示があったとき

6 その他

学校で下着などを汚してしまったら

- ・保健室でパンツや着替えの服をお貸しします。
- ・パンツはできる限り同じサイズで未使用のものを、服は洗濯して保健室までお返しく下さい。

7 最後に

～保健室はお子さまの健康を守るためのお手伝いをさせていただきます～

お子さまのことで、なにか心配なことなどありましたら、遠慮なくご相談ください。

令和 8年 1月

保 護 者 様

所沢市教育委員会

緊急連絡カード記入のお願い

このことについて、下記内容をご確認の上、「緊急連絡カード」(裏面)の提出をお願いいたします。

記

- 1 目 的 (1) けがや急な発熱時等に、すぐに家庭との連絡が取れるようにするため。
(2) 家庭との連絡が取れない場合でも、医療機関の受診手続きを取れるようにするため。
- 2 提出先 各学級担任に、提出をお願いします。
- 3 その他 (1) 連絡先、保険証の資格情報等に変更が生じた場合は、速やかに学級担任までお知らせください。
(2) マイナ保険証をお持ちの方は、下記参照の上、お子様の健康保険証の資格情報をご記入ください。

<https://img.myna.go.jp/manual/03-01/0169.html>



- (3) 緊急連絡先には優先順にご記入ください。

緊急連絡カード										記入例	
記入しない		ふりがな		にしとみ たろう		<input checked="" type="radio"/> 男		平成		〇年 〇月 〇日生	
		氏名		西富 太郎		<input type="radio"/> 女					
現住所		所沢市 西富676-1		緊急連絡先は、繋がりやすい番号を優先順にご記入ください。							
緊急連絡(勤務先または連絡先) ↓優先順に記入してください。											
氏名		勤務先名・連絡先		内科		病院名		TEL		-	
①ふりがな にしとみ はなこ		勤務先名		外科						-	
続柄(母)		西富 花子		TEL						-	
②ふりがな にしとみ はなこ		勤務先名 株式会社〇〇〇		整形外科						-	
続柄(母)		西富 花子		TEL						-	
③ふりがな にしとみ いちろう		勤務先名 〇〇〇		眼科						一任します	
続柄(父)		西富 一郎		TEL						※あればご記入をお願いいたします	
健康保険証の名称				耳鼻科							
記号		番号		【アレルギーについて】							
加入者		氏名		〇薬アレルギーの有無							
				有(薬品名) <input checked="" type="radio"/> 無							
緊急時に使用する可能性が		発行		〇「エピペン」を持っていますか はい <input checked="" type="radio"/> いいえ							
ありますので、ご記入をお願いいたします。		機関		※「エピペン」はアナフィラキシー反応に対する自己注射薬のこと							
		名称		【破傷風予防接種の記録】							
医療費受給者証番号(子ども・ひとり親)7ケタ				〇三種混合(ジフテリア・破傷風・百日咳)							
				または四種混合(ジフテリア・破傷風・百日咳・ポリオ)							
				・1期(3回)…(受けた・受けていない・不明)							
				・1期追加(1回)…(受けた・受けていない・不明)							
				〇二種混合(ジフテリア・破傷風)							
				・2期(1回・11~12歳)…(受けた・受けていない・不明)							
◎健康に関して学校に知らせておきたいことや治療の際に注意する点等あれば、記入してください。											
保健調査票と内容が被っておりますが、緊急時にはこのカードのみ持参しますので、お手順をおかけしますが、ご記入をお願いいたします。											
在学中の兄弟姉妹											
年組		氏名		年組		氏名		いっしょの場合にはご記入をお願いいたします。			
								連絡を頼める近所の児童・生徒			
年組		氏名		電話							

令和8年度 日本スポーツ振興センター災害共済給付制度への加入について

日本スポーツ振興センター（以下「センター」）の災害共済給付制度は、お子様が学校管理下（登校から下校）においてケガなどをした場合、その治療費や見舞金を保護者の皆様に給付する制度です。所沢市教育委員会では、お子様が充実した学校生活を送ることができるよう、全員に加入をお願いしています。
つきましては、下記内容をご確認いただき、在学する間の加入についてご同意くださるようお願いいたします。

記

- 1 掛 金 年額920円（うち、保護者負担額460円、市負担額460円）
*要保護対象の世帯は、内容が異なります。

2 給付金

・医療費 (ケガ、疾病)	その原因である事由が学校の管理下で生じたもので、療養に要する費用の額が5,000円以上（自己負担額1,500円以上が目安）のとき、医療費総額の4割が支給されます。						
	<table><tr><td colspan="3">医療費総額 10割</td></tr><tr><td>健康保険組合等負担 7割</td><td>自己負担分 3割</td><td>1割</td></tr></table> <p>←療養に伴って要した費用 (見舞金)</p> <p><u>センターからの給付金 (医療費総額の4割分)</u></p> <p>*疾病の場合は、文部科学省令で定めている疾病に限ります *高額療養の場合は、支給額が異なります</p>		医療費総額 10割			健康保険組合等負担 7割	自己負担分 3割
医療費総額 10割							
健康保険組合等負担 7割	自己負担分 3割	1割					
・障害見舞金	学校の管理下の負傷及び疾病が治った後に残った障害	88万～4,000万円 (登下校中の場合は、この2分の1)					
・死亡見舞金	学校の管理下において発生した事件に起因する死亡及び疾病に直接起因する死亡	3,000万円 (登下校中及び運動などの行為に関連のない突然死の場合は、この2分の1)					

*なお、本市の医療費助成制度と災害共済給付金との関係は下記のとおりです。

《子ども・ひとり親家庭等の医療助成制度と災害共済給付について》

所沢市では「子ども・ひとり親家庭等の医療費助成制度」「重度心身障害児等医療費助成制度」を実施しています。この制度により、治療費の窓口での支払いは必要ありませんが、学校管理下のケガ等での治療費は「災害共済給付制度による給付金」が該当となります。学校管理下でケガ等をして医療機関を受診した際には、必ず学校に連絡し、センターの災害共済給付手続きを行ってください。

給付される医療費総額の4割分のうち、自己負担分（医療費総額の3割分）は所沢市に返金、見舞金分（医療費総額の1割）を保護者様の銀行口座等に振り込みます。

【例】医療費総額が、10,000円（1,000点）の場合、自己負担額は3割分の3,000円 給付金（4,000円）	
→ 自己負担額… 3,000円→所沢市に返金（手続きは教育委員会で行います）	
→ 見舞金…1,000円→保護者様口座	

（き り と り）
同 意 書

（宛先）所沢市教育委員会 様

所沢市教育委員会が独立行政法人日本スポーツ振興センターと締結する災害共済給付契約について、在学する間、下記児童生徒が加入することに同意します。

令和8年4月8日

所沢市立西富小学校	1 年 組 番
児童生徒氏名	保護者氏名

令和 8 年 1 月

保護者 様

所沢市立西富小学校

校長 櫻井 昇一

心臓検診レポート記入お願い

このことについて、下記内容をご確認の上、「心臓検診レポート」の提出をお願いいたします。

記

1. 心臓検診レポートの記入について

心電図検査を実施するにあたり、事前調査が必要になります。配布した心臓検診レポートに必要事項を記入の上、ご提出をお願いいたします。

2. 提出日について

令和 8 年 4 月 8 日(水) 入学式の受付時に封筒に入れ提出をしてください。

* 「表面」心臓検診レポート

- ・お子様の名前、ふりがな、性別を記入してください。
- ・**現病歴、既往歴**の項目については心臓に関することを記入してください。ない場合は、「なし」と記入してください。
- ・注意:身長と体重は学校での身体計測の結果を学校で記入します。
- ・注意:年齢は、心電図検診日を学校で記入します。

* 「裏面」心臓検診調査表

- ・児童氏名、性別、生年月日、保護者氏名は全員記入してください。
- ・質問 1～5 まで、(ある・ない) のどちらかに○をつけ、ある場合は、該当する事項を記入してください。

- 心臓検診レポートは、検査時に使用しますので、折らずに丁寧に扱ってください。また、記入もれのないようにお願いします。

※裏面の記入もお願いします

No.

心臓検診レポート

~~記録 年 月 日~~

学 校 名	所沢市立西富小学校		年 組 番	
フリガナ	ニシトミ ハナコ	性 別	年 齢	身 長 cm
氏 名	西 富 花 子	男 ・ 女	体 重 kg	
【現病歴】	川崎病 経過観察中 など		【既往歴】	なし

※ 裏面の心臓検診調査票も、もれなくご記入下さい。

結果

判定医

心臓検診調査票

保護者の皆さんへ

学校で行う健康診断のなかで心臓の働きに何か異常がないかどうか調べる心臓検診は、健康管理上とても大切な検診です。

この調査票は、心臓検診判定のために用いられる重要な資料となりますので、できるだけ正確に記入して下さい。

記入上の注意：質問1～5のすべてに回答してください。

あてはまる回答を○で囲み、空らんは書き入れて下さい。

児童(生徒)

氏名 西富 花子 男・女 西暦 〇〇年 〇月 〇日生

保護者氏名 西富 太郎

質問1. 今までに医師から心臓が悪いと言われたことがありますか？ (ある ☒ ない)

『ある』と答えた人は以下の質問に答えて下さい。

① はじめて心臓が悪いと言われたのはいつですか？

いつ 歳 ヶ月

どこで 病院名又は医院名

② 病名は何と言われましたか？

・先天性心臓病 病名

・不整脈(脈がみだれる) 病名

・その他 病名

③ その後どうしてますか？

・心電図、レントゲン写真などの精密検査の結果、現在は心臓は悪くないと言われた。

いつ 歳 ヶ月

どこで 病院名又は医院名

・心電図、レントゲン写真などの定期的検診が必要と言われたが受けていない。

・心電図、レントゲン検査などを定期的に受けている。

どこで 病院名又は医院名

・心臓の手術を受けた。

いつ 歳 ヶ月

どこで 病院名

・現在運動制限をしていますか？

(はい・いいえ)

質問2. 今までに『川崎病』と言われたことがありますか？

(ある ☒ ない)

いつ 歳 ヶ月

『ある』と答えた方は以下の質問に答えて下さい。

その後どうしてますか？

1. 後遺症もなく完全に治り、普通に生活して良いと言われた。

2. 現在も薬をのんだり、定期的に検査を受けている。

3. 定期的に検査が必要と言われたが受けていない。

※2、3と答えた方は、学校に医師の診断書もしくは管理表を提出して下さい。

質問3. 今までに次のような病気にかかったことがありますか？

①～⑤のすべてに回答して下さい。

① リウマチ熱 (ある ☒ ない)

② 高血圧(腎炎をのぞく) (ある ☒ ない)

③ 甲状腺の病気 (ある ☒ ない)

④ 敗血症 (ある ☒ ない)

⑤ 5日以上続く原因不明の熱 (ある ☒ ない)

質問4. 最近次のような症状がありますか？

①～⑦のすべてに回答して下さい。

① 何もしないのに急に心臓が速く打つことがある。 (ある ☒ ない)

② 少しの運動でうすくまる。 (ある ☒ ない)

③ 運動時に胸がしめつけられるように (ある ☒ ない)

苦しくなることがある。

④ 時々脈がとぎれる。 (ある ☒ ない)

⑤ 気を失ったことがある。 (ある ☒ ない)

⑥ けいれんを起こしたことがある。 (ある ☒ ない)

(熱性けいれんはのぞく)

⑦ 階段を普通の速さでのぼっても動悸や息切れがする。 (ある ☒ ない)

質問5. 両親、兄弟、祖父母、おじ、おばなどで40歳以下で急死(心臓まひ)した人がいますか？(事故などはのぞく)

(いる ☒ いらない)

《個人情報の保護》 個人情報の保護には万全を期します。ご記入いただいた個人情報は心臓検診のためだけに使用し、目的以外で個人の情報が使用されることはありません。

令和8年1月 吉日

令和8年度
新入学児童保護者 様

所沢市立西富小学校
校長 櫻井 昇一

入学式のご案内

春まだ浅いこのごろではございますが、保護者の皆様には、ますますご清栄のこととお慶び申し上げます。
さて、お子様のご入学がいよいよ2か月後と近付いてきました。希望に胸をふくらませ、ご家庭での小学校の話題も、少しずつ増えているのではないのでしょうか。説明会資料を参考にして、ご準備いただきますよう、よろしくお願い申し上げます。

つきましては、下記の通りの入学式を行いますので、よろしくお願い申し上げます。

記

1、期日 令和8年4月8日（水） 受付 9時50分～10時10分
開式 10時30分～
閉式 10時55分

2、場所 受付 1年生 教室前（※東側昇降口から入り、2階へ上がってください）
会場 体育館

※受付終了後、席と荷物かけの場所をお子様と一緒にご確認ください。ランドセルをロッカーに入れた後、トイレを済ませ、着席させてください。その後、保護者の方は体育館までご移動をお願いします。

※体育館での保護者席は、自由席となっています。

※式後、保護者の方は各教室までご移動をお願いします。各教室にて担任あいさつがあります。

※児童は教室に入り、学級指導があります。その後、クラス毎に記念写真をお撮りします。保護者の方も一緒に写りますので、速やかに準備をお願いします。

※すべての予定が終了し、下校となる時刻は12時頃となります。

3、その他

（1）持参していただくもの

- ① 筆記用具
- ② 上履き（お子様用と保護者様用）
- ③ ランドセル（当日教科書等を配布します。）
- ④ 以下に記載のすべての書類を封筒に入れて受付に提出
 - ・健康調査票
 - ・緊急連絡カード
 - ・日本スポーツ振興センター同意書
 - ・心臓検診レポート

（2）お願い

- ・発熱等の風邪症状がある場合は来場をお控えください。
- ・携帯電話は電源をお切りになるか、マナーモードをお願いします。
- ・駐車場はございません。お車での来校はご遠慮ください。

令和8年 1 月 吉日

新一年生保護者様

所沢市立西富小学校
学校長
PTA会長
校外委員長

新一年生保護者の皆様への立哨指導ご協力について

梅のつぼみも膨らむ季節ですが、皆様におかれましては、益々ご健勝のこととお喜び申し上げます。

さて、西富小学校では、子ども達の登校時の安全を守るため、交通指導員さんと保護者により立哨活動〈安全指導・登校の見守り他〉を行っております。

事前に各地区校外役員より立哨等の説明はありますが、実際に現場でやってみないと分からない事も多いと思います。

4月初旬に立哨講習会（北田地区・上岩岡地区A班は除く）を開催いたしますので、立哨が初めての方は、是非ご参加ください。

特に入学する前にも通学路の状況をよく見ていただき、入学した後は、可能な範囲での見守りにご協力をお願い申し上げます。

朝の忙しい時間帯等ではございますが、ご理解の上お願い申し上げます。

西富小学校PTAのウェブサイト《交通指導員さんを囲む会》の報告が掲載されています。通学路の危険箇所等詳しく載っていますのでそちらも是非ご覧ください。



指導員さんを囲む会HP



西富小学校HP



立哨指導のお願い

所沢市立西富小学校

校外役員

朝の登校時、子どもたちの安全を守るため、交通指導員さんと保護者の方により、立哨が行われます。神田様宅前は車両の抜け道となっており、登校時間帯に交通量が増え、とても危険です。

岩岡町交差点は、道路開通により交通量が増え、北岩岡の交差点は、大型トラックが数多く通り、ともに危険です。朝、7時45分～8時10分(岩岡町交差点は7:30～) 東海出口1名、手押し信号1名、手押し信号を渡った先1名の計3名(4名体制の時もあります。詳細は立哨講習会で説明いたします。)、岩岡町交差点2名、北岩岡交差点2名が各地区で分担されます。年7、8回ぐらいの当番になると思いますが、よろしく願いいたします。当番前日に、旗類が入ったバックが前日当番の方から届きます。事前に予定表をお配りします。(ご都合の悪い方は、早めに校外役員まで連絡してください。)

交通安全の心得

安全な立哨指導とは、走行中の車やバイクを無理やり停止させることなく、安全に横断できると判断できるまで子どもたちが飛び出さないように止め、いかに安全に道を横断させるかということです。あくまでも警察ではないので子供たちが道路を渡る間、車に待っていただくという気持ち大切です。そして、車が止まってくれたら、気持ちよく「ありがとうございます。」と軽く会釈します。

交通安全指導の服装等

服装も大事な一つです。子どもたちを守ると同時に安全指導に立つ保護者の方の安全にも気を付けなければいけません。

☆立哨時は、防犯パトロールの【グリーンベスト】を必ず着用してください。(雨天時はレインコートの上から着用) 前のファスナーを閉め、ウエストのマジックテープを調整してください。

- ①サンダル、高いヒールの靴は危険なので避け、スニーカーや低いヒールの靴をはきましょう。
- ②ロングスカートや横に広がる服、レインコートの前を開けたままでは、引っかかるので危険です。レインコートの中のボタンはとめましょう。
- ③なるべく明るい服を着ましょう。
- ④傘はささないで、帽子、レインコートを着用しましょう。
- ⑤下の子を連れてくることはできません。(おんぶやだっこ、ベビーカーも危険なので、ご家族、友人に預かってもらいましょう。)

☆グリーンベスト、旗、レインコート、帽子等が雨や雪で濡れた場合は、乾かしてから渡すのが好ましいのですが、すぐに渡す場合は、その旨を伝えてから渡しましょう。

大雪、降雪時の対応

水たまり等がひどくて通行困難な箇所は、途中の安全まで保護者に付き添ってもらい、迂回できる場合は、通行しやすい道を通ってください。降雪時も同じです。

悪天候時は通学班を見守っていただけるようにお願いします。

その他

毎年、市内中学校では、5月（学総体予選）と10月（新人大会予選）に自転車にて、富岡中学校や北中グラウンド等に多くの中学生が移動します。小学校の登校時間帯に重なる場合もありますので、立哨の際に十分気を付けてください

神田様宅前 ・ 東海自治会館前立哨

① の人…

- ・ 全班通行出来たら③の向かいで見守り

② の人…

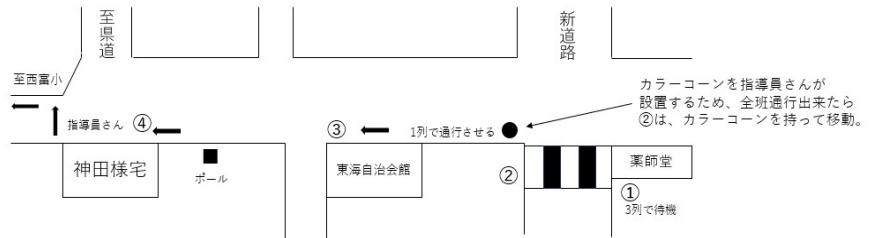
- ・ カラーコーンの内側を通行させる
- ・ 全班通行できたらカラーコーン持ち移動

③ の人…

- ・ 東海自治会館からの子どもを待たせ
信号側から来る子どもを優先で通す
- ・ 最後までこの場所で見守り

④ の人…(4人体制の時。)

- ・ 3か所の道路から車、自転車、バイク等に
気を付けながら子ども達を通行させる
車が多いときはポールを目安に班長さんを止める



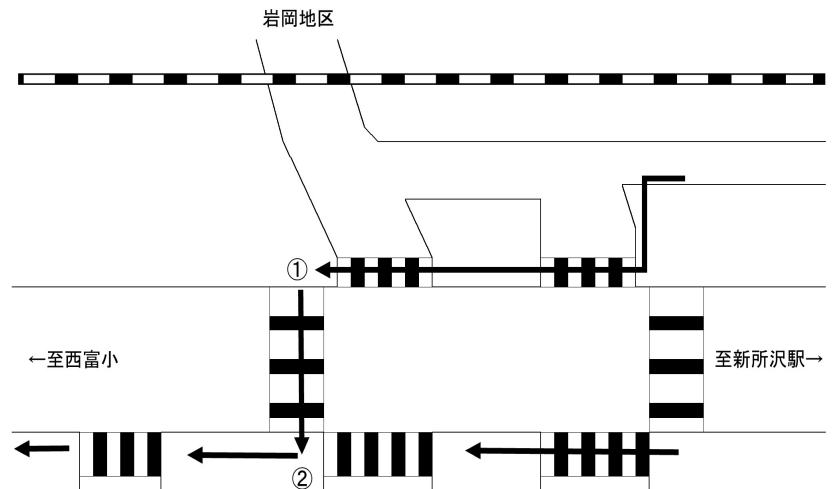
岩岡町交差点

① の人…

- ・ 間隔を空けないで渡るように声掛けする
- ・ 新所沢駅方面から来る班の横断を確認する

② の人…

- ・ 新所沢駅方面から来る班と
岩岡地区から来る班の横断を確認する
- ・ まとまって横断してきたら、
また一列に並びなおし進むよう声掛けする



北岩岡交差点

① の人…

- ・ 入曽駅方面からの左折車両、新所沢駅方面からの右折車両に
気を付け、歯科医側に横断させる
 - ・ 右折、左折車両に気を付け、踏切方面へ横断させる
- ※全ての班が通過したら、車両通行止めの馬を片付ける

② の人…

- ・ 横断歩道のない交差点を渡る班を見守る
- ・ 路地を抜け道にしている車に注意する

